

Bauart: _____ **Tormaß:** _____

Name: _____

mail: _____

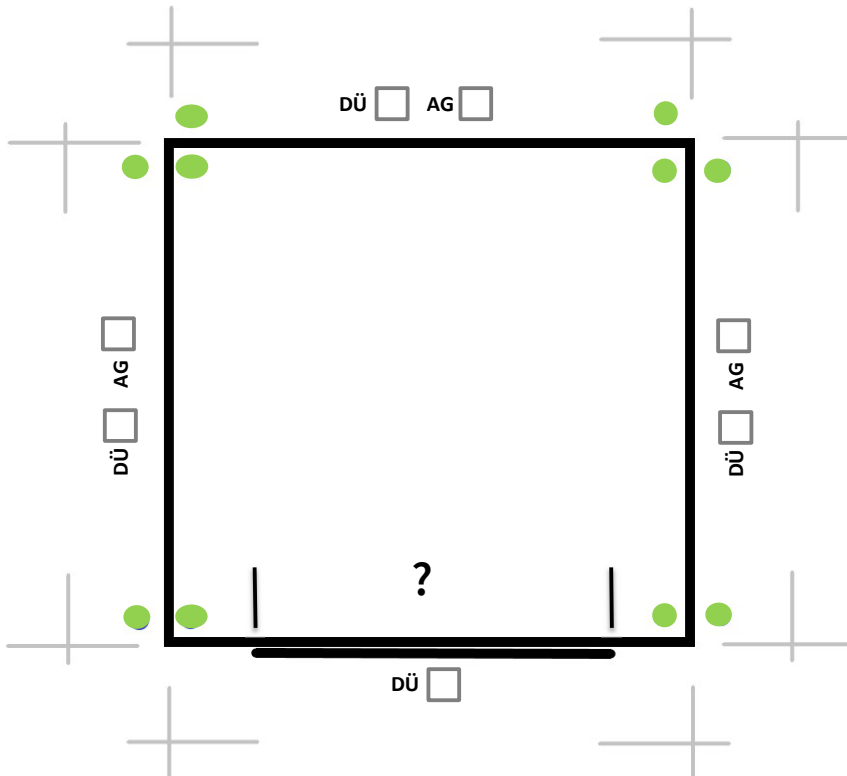
Handy: _____

Datum: _____





Bauort: _____

Genehmigung vorhanden: ja / nein

Bauausführung am: _____



Symbole bitte einzeichnen bzw. markieren für:

- Abwasser (in welcher Ecke)
-  Türe 100 x 200 Anschlag rechts oder links nach innen oder nach außen öffnend
-  Fenster (Bemaßung nicht vergessen)
- DÜ**  (Dachüberstand ja)
- AG**  (Anschlußgebäude ja)

Tortyp		Wandanschlußleiste	
Tor-Sike		Zwischenwand	
Tor-Farbe		Epoxy Bodenschutz	
Türen		Farbe Putz	
Fensterfarbe		Dachart Neigung	
Attika		Begrünung	
Sonderhöhe			

Bemerkung:
